

Laporan Posisi Keuangan
Bank Pembiayaan Rakyat Syariah AT TAQWA
Tanggal 31 Desember 2025

(Dalam satuan rupiah)


NO.	ASET	Posisi 31 Desember	Posisi 31 Desember Tahun Sebelumnya
1.	Kas dalam Rupiah	56,254,000	40,509,000
2.	Kas dalam Valuta Asing	0	0
3.	Penempatan pada Bank Indonesia	0	0
4.	Penempatan pada Bank Lain	4,584,040,690	11,503,255,031
5.	Piutang		
	a. Piutang Murabahah	24,339,266,110	29,984,451,468
	b. Piutang <i>Istishna</i>	0	0
	c. Piutang Multijasa	366,727,820	862,240,057
	d. Piutang <i>Qardh</i>	2,360,965,456	5,809,702,155
	e. Piutang Sewa	0	0
6.	Pembiayaan Bagi Hasil		
	a. <i>Mudharabah</i>	0	0
	b. Musyarakah	13,768,796,529	25,545,312,252
	c. Lainnya	0	0
7.	Penyertaan Modal	0	0
8.	Salam	0	0
9.	Aset <i>Istishna</i> dalam Penyelesaian	0	0
	Termin <i>Istishna</i> -/-	0	0
10.	Ijarah	0	0
11.	Persediaan	0	0
12.	Agunan Yang Diambil Alih	1,735,203,221	1,797,083,221
13.	Properti Terbengkalai	0	0
14.	Aset Tetap dan Inventaris	7,664,405,116	7,661,067,116
	Akumulasi Penyusutan dan Cadangan Penurunan Nilai -/-	3,755,877,977	3,286,346,444
15.	Aset Tidak Berwujud	193,011,380	168,011,380
	Akumulasi Amortisasi dan Cadangan Penurunan Nilai -/-	153,089,612	119,592,687
16.	Cadangan Kerugian Penurunan Nilai -/-	5,480,586,314	6,305,275,121
17.	Aset Lainnya	4,171,828,428	2,449,841,744
TOTAL ASET		49,850,944,847	76,110,259,172

(Dalam ribuan rupiah)

NO.	LIABILITAS DAN EKUITAS	Posisi 31 Desember	Posisi 31 Desember Tahun Sebelumnya
1.	Liabilitas Segera	369,447,336	393,903,713
2.	Tabungan Wadiah	8,645,866,107	7,708,455,283
3.	Dana Investasi Nonprofit <i>Sharing</i>		
	a. Tabungan	971,121,645	1,820,303,167
	b. Deposito	31,580,500,249	28,471,400,000
4.	Liabilitas kepada Bank Indonesia	0	0
5.	Liabilitas kepada Bank Lain	16,211,648,149	28,979,399,194
6.	Pembiayaan Diterima	0	5,211,462,500
7.	Liabilitas Lainnya	165,002,466	165,002,466

8.	Dana Investasi Profit <i>Sharing</i>	429,628,000	0
9.	Modal Disetor	6,800,005,150	6,800,005,150
10.	Tambahan Modal Disetor	1,300,000,729	1,300,000,711
11.	Ekuitas Lain		
	a. Keuntungan (Kerugian) dari Perubahan Nilai Aset Keuangan dalam Kelompok Tersedia untuk Dijual	0	0
	b. Selisih Penilaian Kembali Aset Tetap	0	0
	c. Lainnya	0	0
	d. Pajak Penghasilan terkait dengan Ekuitas Lain -/-	0	0
12.	Saldo Laba		
	a. Cadangan Umum	1,006,081,407	1,006,081,407
	b. Cadangan Tujuan	0	0
	c. Laba/Rugi	(17,628,356,391)	(5,745,754,419)
TOTAL LIABILITAS DAN EKUITAS		49,850,944,847	76,110,259,172

PT BPRS ATTAQWA




(Christian Leo Tjahjanegara)
Komisaris Utama

Laba Rugi
Bank Pembiayaan Rakyat Syariah AT TAQWA
Periode 31 Desember 2025

(Dalam satuan rupiah)

NO.	POS	Posisi 31 Desember	Posisi 31 Desember Tahun Sebelumnya
I.	Pendapatan Dari Penyaluran Dana	4,767,246,564	9,453,845,148
	1. Dari Bank Indonesia	0	0
	2. Dari Penempatan pada Bank Syariah Lain	326,209,747	549,109,488
	3. Pembiayaan yang Diberikan		
	a. Pendapatan Piutang		
	i. Piutang Murabahah	2,231,160,238	4,567,633,382
	ii. Piutang <i>Istishna</i>	0	0
	iii. Piutang Multijasa	170,073,030	291,907,730
	b. Pendapatan Bagi Hasil		
	i. <i>Mudharabah</i>	0	0
	ii. Musyarakah	1,398,773,881	3,129,738,949
	c. Pendapatan Sewa	0	0
	d. Pendapatan Lainnya	641,029,668	915,455,599
	4. Koreksi atas Pendapatan Margin/Bagi Hasil/Sewa -/-	0	0
II.	Bagi Hasil Untuk Simpanan dan Pembiayaan Mudharabah dan Dana Syirkah Temporer -/-	4,062,607,197	4,840,358,802
	1. Simpanan dan Pembiayaan Mudharabah	4,062,607,197	4,840,358,802
	2. Dana Syirkah Temporer	0	0
III.	Pendapatan Setelah Distribusi Bagi Hasil (I – II)	704,639,367	4,613,486,346
IV.	Pendapatan Operasional Lainnya	979,110,196	853,330,480
V.	Beban Operasional	13,133,888,607	11,091,448,514
	1. Beban Bonus Titipan <i>Wadiah</i>	0	50,022,126
	2. Beban Imbalan atas Pembiayaan yang Diterima	447,062,927	37,351,078
	3. Beban Premi Asuransi dan Penjaminan	123,158,647	173,404,448
	4. Beban Cadangan Kerugian Penurunan Nilai	7,883,083,904	5,700,781,739
	5. Beban Pemasaran	20,028,150	18,132,400
	6. Beban Penelitian dan Pengembangan	22,166,670	10,333,300
	7. Beban Administrasi dan Umum	5,085,451,236	5,138,774,501
VI.	Pendapatan dan Beban Nonoperasional	14,600,000	100,000
	1. Pendapatan Nonoperasional	14,600,000	100,000
	2. Beban Nonoperasional		
	a. Kerugian dari Penjualan Aset Tetap dan Inventaris	0	0
	b. Lainnya	0	0
VII.	Laba Rugi Tahun Berjalan	(11,882,601,971)	(5,661,882,766)
VIII.	Taksiran Pajak Penghasilan	0	0
IX.	Pajak Tangguhan	0	0
X.	Zakat	0	0
XI.	Laba Rugi Bersih	(11,882,601,971)	(5,661,882,766)

PT BPRS ATTAQWA



 (Christian Leo Tjahjanegara)
 Komisaris Utama

Komitmen dan Kontinjensi
Bank Pembiayaan Rakyat Syariah AT TAQWA
Tanggal 31 Desember 2025

(Dalam satuan rupiah)

NO.	POS	Posisi 31 Desember	Posisi 31 Desember Tahun Sebelumnya
I.	TAGIHAN KOMITMEN		
1.	Fasilitas Pembiayaan yang Belum Ditarik	0	0
2.	Lainnya	0	0
II.	KEWAJIBAN KOMITMEN		
1.	Fasilitas Pembiayaan Bagi Hasil yang Belum Ditarik	0	0
2.	Lainnya	0	0
III.	TAGIHAN KONTINJENSI		
1.	Jaminan atau Garansi (<i>Kafalah</i>) yang Diterima	0	0
2.	Pendapatan dalam Penyelesaian	0	0
3.	Lainnya	0	0
IV.	LAINNYA		
1.	Aset Produktif yang Dihapus Buku		
a.	Aset Produktif	11,159,695,321	3,102,888,690
b.	Aset Produktif Dihapus Buku yang Dipulihkan atau Berhasil Ditagih	197,787,340	184,117,669
2.	Aset Produktif yang Dihapus Tagih	0	0
3.	Penerusan Dana (<i>Channeling</i>)	0	0

PT BPRS ATTAQWA




 (Christian Leo Tjahjanegara)
 Komisaris Utama

Rasio Keuangan
Bank Pembiayaan Rakyat Syariah AT TAQWA
Tanggal 31 Desember 2025

No.	Jenis Rasio	Nilai Rasio (%)
1	Kewajiban Penyediaan Modal Minimum (KPMM)	-29.39
2	Penyisihan Penghapusan Aset Produktif (PPAP)	100.00
3	<i>Non Performing Financing</i> (NPF) Neto	35.73
4	Non Performing Financing (NPF) Gross	47.35
5	<i>Return on Asset</i> (ROA)	-23.39
6	Beban Operasional terhadap Pendapatan Operasional (BOPO)	299.81
7	Net Imbalan (NI)	-0.05
8	<i>Financing to Deposit Ratio</i> (FDR)	99.12
9	<i>Cash Ratio</i>	5.00

PT BPRS ATTAQWA




(Christian Leo Tjahjanegara)
Komisaris Utama

(Dalam ribuan rupiah)

No.	URAIAN	Posisi 31 Desember	Posisi 31 Desember Tahun Sebelumnya
I. Sumber dan Penyaluran Dana Zakat			
1.	Penerimaan Dana Zakat yang Berasal dari:		
	a. Intern BPRS	2,950,550	0
	b. Ekstern BPRS		
	Total Penerimaan	2,950,550	0
2.	Penyaluran Dana Zakat kepada Entitas Pengelola Zakat		
	a. Lembaga Amil Zakat	2,950,550	0
	b. Badan Amil Zakat		
	Total Penyaluran	2,950,550	0
II. Sumber dan Penyaluran Dana Wakaf			
1.	Penerimaan Dana Wakaf yang Berasal dari:		
	a. Intern BPRS		
	b. Ekstern BPRS	0	0
	Total Penerimaan	0	0
2.	Penyaluran Dana Wakaf kepada Entitas Pengelola Wakaf		
	a. Badan Wakaf Indonesia		
	b. Nadzir Lain*	0	0
	Total Penyaluran	0	0

PT BPRS ATTAQWA




(Christian Leo Tjahjanegara)
Komisaris Utama

(Dalam ribuan rupiah)

No.	URAIAN	Posisi 31 Desember	Posisi 31 Desember Tahun Sebelumnya
1.	Saldo Awal Dana Kebajikan	0	0
2.	Penerimaan Dana Kebajikan		
a.	Infak dan Sedekah	708,125	0
b.	Pengembalian Dana Kebajikan Produktif	0	0
c.	Denda	0	0
d.	Penerimaan Nonhalal	23,447	0
e.	Lainnya	0	0
Total Penerimaan		731,572	0
3.	Penggunaan Dana Kebajikan		
a.	Dana Kebajikan Produktif	0	0
b.	Sumbangan	0	0
c.	Penggunaan Lainnya untuk Kepentingan Umum	731,572	0
Total Penggunaan		731,572	0
4.	Kenaikan (Penurunan) Dana Kebajikan	0	0
5.	Saldo Akhir Dana Kebajikan	0	0

PT BPRS ATTAOWA



(Christian Leo Tjahjanegara)
Komisaris Utama



Nonprofit Sharing					
Jenis Penghimpunan Dana	Saldo Rata- Rata	Pendapatan yang Akan Dibagihasilkan	Porsi Pemilik Dana		
			Nisbah	Jumlah Bagi Hasil	Indikasi Rate of Return
	A	B	C	D	E
Liabilitas Kepada Bank Lain	16,809,007,192	76,202,638	29.17	24,945,495	1.59
Tabungan <i>Mudharabah</i>	1,079,863,135	4,895,496	21.50	749,666	1.17
Deposito <i>Mudharabah</i>	31,580,500,249	143,168,327	27.50	44,169,427	1.50
a. 1 (satu) bulan	2,821,000,000	12,788,836	20.00	2,557,767	1.09
b. 3 (tiga) bulan	7,836,000,249	35,524,043	25.00	8,881,011	1.36
c. 6 (enam) bulan	2,068,000,000	9,375,156	30.00	2,812,547	1.63
d. 12 (dua belas) bulan	18,855,500,000	85,480,292	35.00	29,918,102	1.90
Pembiayaan Diterima	0	0	0.00	0	0.00
JUMLAH	49,469,370,576	224,266,461		69,864,588	

Jenis Penyaluran Dana	Saldo Rata-Rata	Pendapatan yang Akan Dibagihasilkan
	A	B
Penempatan pada Bank Lain	7,492,361,854	0
Piutang Murabahah	25,149,441,738	0
Piutang <i>Istishna</i>	0	0
Piutang Multijasa	379,632,753	0
Pembiayaan Gadai	0	0
Pembiayaan <i>Mudharabah</i>	0	0
Pembiayaan Musyarakah	12,926,172,452	0
Pembiayaan Sewa	0	0
Pembiayaan Lainnya	0	0
JUMLAH	45,947,608,797	0

Profit Sharing					
Jenis Penghimpunan Dana	Saldo Rata- Rata	Pendapatan yang Akan Dibagihasilkan	Porsi Pemilik Dana		
			Nisbah	Jumlah Bagi Hasil	Indikasi Rate of Return
	A	B	C	D	E
Liabilitas Kepada Bank Lain	0	0	0.00	0	0.00
Tabungan <i>Mudharabah</i>	0	0	0.00	0	0.00
Deposito <i>Mudharabah</i>	0	0	0.00	0	0.00
a. 1 (satu) bulan	0	0	0.00	0	0.00
b. 3 (tiga) bulan	0	0	0.00	0	0.00
c. 6 (enam) bulan	0	0	0.00	0	0.00
d. 12 (dua belas) bulan	0	0	0.00	0	0.00
Pembiayaan Diterima	0	0	0.00	0	0.00
JUMLAH	0	0		0	

Jenis Penyaluran Dana	Saldo Rata-Rata	Pendapatan yang Diterima
	A	B
Penempatan pada Bank Lain	0	0
Piutang Murabahah	0	0
Piutang <i>Istishna</i>	0	0
Piutang Multijasa	0	0
Pembiayaan Gadai	0	0
Pembiayaan <i>Mudharabah</i>	0	0
Pembiayaan Musyarakah	0	0
Pembiayaan Sewa	0	0
Pembiayaan Lainnya	0	0
JUMLAH	0	0

PT BPRS ATTAQWA



 (Christian Leo Tjahjanegara)
 Komisaris Utama

Laporan Kualitas Aset Produktif
Bank Pembiayaan Rakyat Syariah AT TAQWA
Periode 31 Desember 2025

No	Aset	Posisi Tanggal Laporan					Jumlah
		L	DPK	KL	D	M	
1.	Surat Berharga Syariah	0		0		0	0
2.	Penyertaan Modal	0	0	0	0	0	0
3.	Penempatan pada Bank Syariah Lain	2,718,721,858		0		1,351,321,011	4,070,042,869
4.	Piutang	9,717,053,537	5,712,326,835	2,690,365,138	1,282,809,942	7,664,403,934	27,066,959,386
	a. Piutang Murabahah	7,302,351,101	5,604,462,899	2,684,999,349	1,282,809,942	7,464,642,819	24,339,266,110
	b. Piutang <i>Istishna</i>	0	0	0	0	0	0
	c. Piutang Multijasa	156,147,980	5,452,936	5,365,789	0	199,761,115	366,727,820
	d. Piutang <i>Qardh</i>	2,258,554,456	102,411,000	0	0	0	2,360,965,456
	e. Piutang Sewa	0	0	0	0	0	0
5.	Pembiayaan Bagi Hasil	5,000,025,235	1,067,890,245	2,200,309,212	1,032,588,260	4,467,983,577	13,768,796,529
	a. <i>Mudharabah</i>	0	0	0	0	0	0
	b. Musyarakah	5,000,025,235	1,067,890,245	2,200,309,212	1,032,588,260	4,467,983,577	13,768,796,529
	c. Lainnya	0	0	0	0	0	0
Jumlah Aset Produktif		17,435,800,630	6,780,217,080	4,890,674,350	2,315,398,202	13,483,708,522	44,905,798,784
Aset Produktif kepada Pihak Terkait		239,653,554	0	0	0	0	239,653,554


PT BPRS ATTAQWA


(Christian Leo Tjahjanegara)
Komisaris Utama

Laporan Informasi Lainnya
 Bank Pembiayaan Rakyat Syariah AT TAQWA
 Periode 31 Desember 2025

Anggota Direksi, Anggota Dewan Komisaris, dan Anggota DPS BPRS	Pemegang Saham	Status Pemegang Saham	Ultimate Shareholders
Direksi			
1. DADANG MOHAMAD BAKHTIAR	1. ARIE INDRA MANURUNG (47.41%)	PSP	
2.	2. PT. iBank MANAJEMEN INDONESIA (24.69%)	Non PSP	
3.	3. SITI RAHMAH MAHARANI (14.81%)	Non PSP	
dst.	4. CHRISTIAN LEO TJAHJANEGARA (13.09%)	Non PSP	
Dewan Komisaris			
1. CHRISTIAN LEO TJAHJANEGARA			
2. SITI RAHMAH MAHARANI			
3.			
dst.			
DPS			
1. IRWAN MAULANA			
2. SYAMSURI			
3.			
dst.			

PT BPRS ATTAQWA



(Christian Leo Tjahjanegara)
 Komisaris Utama