

Laporan Posisi Keuangan
Bank Pembiayaan Rakyat Syariah AT TAQWA
Tanggal 31 Maret 2026

(Dalam satuan rupiah)


NO.	ASET	Posisi 31 Maret	Posisi 31 Maret Tahun Sebelumnya
1.	Kas dalam Rupiah	145,105,900	122,662,400
2.	Kas dalam Valuta Asing	0	0
3.	Penempatan pada Bank Indonesia	0	0
4.	Penempatan pada Bank Lain	12,410,332,779	6,730,194,694
5.	Piutang		
	a. Piutang Murabahah	23,784,379,402	30,820,641,318
	b. Piutang <i>Istishna</i>	0	0
	c. Piutang Multijasa	335,731,683	821,142,329
	d. Piutang <i>Qardh</i>	4,890,506,360	5,354,494,776
	e. Piutang Sewa	0	0
6.	Pembiayaan Bagi Hasil		
	a. <i>Mudharabah</i>	0	0
	b. Musyarakah	11,695,682,563	22,684,551,031
	c. Lainnya	0	0
7.	Penyertaan Modal	0	0
8.	Salam	0	0
9.	Aset <i>Istishna</i> dalam Penyelesaian	0	0
	Termin <i>Istishna</i> -/-	0	0
10.	Ijarah	0	0
11.	Persediaan	0	0
12.	Agunan Yang Diambil Alih	1,735,203,221	1,754,339,915
13.	Properti Terbengkalai	0	0
14.	Aset Tetap dan Inventaris	7,427,405,116	7,664,405,116
	Akumulasi Penyusutan dan Cadangan Penurunan Nilai -/-	3,717,354,367	3,405,859,976
15.	Aset Tidak Berwujud	193,011,380	168,011,380
	Akumulasi Amortisasi dan Cadangan Penurunan Nilai -/-	163,115,312	125,498,586
16.	Cadangan Kerugian Penurunan Nilai -/-	5,907,135,186	9,552,793,555
17.	Aset Lainnya	3,696,086,764	3,138,026,878
TOTAL ASET		56,525,840,303	66,174,317,720

(Dalam ribuan rupiah)

NO.	LIABILITAS DAN EKUITAS	Posisi 31 Maret	Posisi 31 Maret Tahun Sebelumnya
1.	Liabilitas Segera	936,344,174	583,906,976
2.	Tabungan Wadiah	9,351,144,805	4,262,855,303
3.	Dana Investasi Nonprofit <i>Sharing</i>		
	a. Tabungan	824,526,067	736,127,055
	b. Deposito	39,352,500,249	28,251,000,000
4.	Liabilitas kepada Bank Indonesia	0	0
5.	Liabilitas kepada Bank Lain	15,445,234,925	23,552,294,794
6.	Pembiayaan Diterima	0	7,475,367,500
7.	Liabilitas Lainnya	165,002,466	174,102,465
8.	Dana Investasi Profit <i>Sharing</i>	405,866,200	0

9.	Modal Disetor	6,800,005,150	6,800,005,150
10.	Tambahan Modal Disetor	1,300,000,729	3,200,000,711
11.	Ekuitas Lain	0	0
	a. Keuntungan (Kerugian) dari Perubahan Nilai Aset Keuangan dalam Kelompok Tersedia untuk Dijual	0	0
	b. Selisih Penilaian Kembali Aset Tetap	0	0
	c. Lainnya	0	0
	d. Pajak Penghasilan terkait dengan Ekuitas Lain -/-	0	0
12.	Saldo Laba		
	a. Cadangan Umum	1,006,081,407	1,006,081,407
	b. Cadangan Tujuan	0	0
	c. Laba/ Rugi	(19,060,865,869)	(6,639,758,076)
TOTAL LIABILITAS DAN EKUITAS		56,525,840,303	69,401,983,285

PT BPRS ATTAQWA





(Christian Leo Tjahjanegara)
Komisaris Utama

Laba Rugi
Bank Pembiayaan Rakyat Syariah AT TAQWA
Periode 31 Maret 2026

(Dalam satuan rupiah)

NO.	POS	Posisi 31 Maret	Posisi 31 Maret Tahun Sebelumnya
I.	Pendapatan Dari Penyaluran Dana	567,529,532	1,712,479,885
	1. Dari Bank Indonesia	0	0
	2. Dari Penempatan pada Bank Syariah Lain	50,870,875	119,448,948
	3. Pembiayaan yang Diberikan		
	a. Pendapatan Piutang		
	i. Piutang Murabahah	231,192,783	681,522,606
	ii. Piutang <i>Istishna</i>	0	0
	iii. Piutang Multijasa	4,342,602	127,853,353
	b. Pendapatan Bagi Hasil		
	i. <i>Mudharabah</i>	0	0
	ii. Musyarakah	270,664,175	471,082,156
	c. Pendapatan Sewa	0	0
	d. Pendapatan Lainnya	10,459,097	312,572,822
	4. Koreksi atas Pendapatan Margin/Bagi Hasil/Sewa -/-	0	0
II.	Bagi Hasil Untuk Simpanan dan Pembiayaan Mudharabah dan Dana Syirkah Temporer -/-	732,150,359	1,067,032,214
	1. Simpanan dan Pembiayaan Mudharabah	732,150,359	1,067,032,214
	2. Dana Syirkah Temporer	0	0
III.	Pendapatan Setelah Distribusi Bagi Hasil (I – II)	(164,620,827)	645,447,671
IV.	Pendapatan Operasional Lainnya	238,679,434	750,561,369
V.	Beban Operasional	1,491,818,313	5,354,264,361
	1. Beban Bonus Titipan <i>Wadiah</i>	0	0
	2. Beban Imbalan atas Pembiayaan yang Diterima	14,749,772	163,413,900
	3. Beban Premi Asuransi dan Penjaminan	35,236,077	32,702,122
	4. Beban Cadangan Kerugian Penurunan Nilai	524,961,222	3,909,883,037
	5. Beban Pemasaran	234,400	4,392,850
	6. Beban Penelitian dan Pengembangan	9,062,502	3,312,500
	7. Beban Administrasi dan Umum	922,324,112	1,403,973,852
VI.	Pendapatan dan Beban Nonoperasional	0	0
	1. Pendapatan Nonoperasional	0	0
	2. Beban Nonoperasional		
	a. Kerugian dari Penjualan Aset Tetap dan Inventaris	0	0
	b. Lainnya	0	0
VII.	Laba Rugi Tahun Berjalan	(1,432,509,478)	(4,121,669,221)
VIII.	Taksiran Pajak Penghasilan	0	0
IX.	Pajak Tangguhan	0	0
X.	Zakat	0	0
XI.	Laba Rugi Bersih	(1,432,509,478)	(4,121,669,221)

PT BPRS ATTAQWA




 (Christian Leo Tjahjanegara)
 Komisaris Utama

Komitmen dan Kontinjensi
Bank Pembiayaan Rakyat Syariah AT TAQWA
Tanggal 31 Maret 2026

(Dalam satuan rupiah)

NO.	POS	Posisi 31 Maret	Posisi 31 Maret Tahun Sebelumnya
I.	TAGIHAN KOMITMEN		
1.	Fasilitas Pembiayaan yang Belum Ditarik	0	0
2.	Lainnya	0	0
II.	KEWAJIBAN KOMITMEN		
1.	Fasilitas Pembiayaan Bagi Hasil yang Belum Ditarik	0	0
2.	Lainnya	0	0
III.	TAGIHAN KONTINJENSI		
1.	Jaminan atau Garansi (<i>Kafalah</i>) yang Diterima	0	0
2.	Pendapatan dalam Penyelesaian	0	0
3.	Lainnya	0	0
IV.	LAINNYA		
1.	Aset Produktif yang Dihapus Buku		
	a. Aset Produktif	11,159,695,321	2,988,686,382
	b. Aset Produktif Dihapus Buku yang Dipulihkan atau Berhasil Ditagih	205,587,340	186,287,340
2.	Aset Produktif yang Dihapus Tagih	0	0
3.	Penerusan Dana (<i>Channeling</i>)	0	0

PT BPRS ATTAQWA



(Christian Leo Tjahjanegara)
Komisaris Utama

Rasio Keuangan
Bank Pembiayaan Rakyat Syariah AT TAQWA
Tanggal 31 Maret 2026

No.	Jenis Rasio	Nilai Rasio (%)
1	Kewajiban Penyediaan Modal Minimum (KPMM)	22.36
2	Penyisihan Penghapusan Aset Produktif (PPAP)	100.00
3	<i>Non Performing Financing</i> (NPF) Neto	57.14
4	Non Performing Financing (NPF) Gross	58.02
5	<i>Return on Asset</i> (ROA)	-2.53
6	Beban Operasional terhadap Pendapatan Operasional (BOPO)	277.68
7	Net Imbalan (NI)	1.03
8	<i>Financing to Deposit Ratio</i> (FDR)	58.02
9	<i>Cash Ratio</i>	0.12

PT BPRS ATTAQWA



(Christian Leo Tjahjanegara)
Komisaris Utama

(Dalam ribuan rupiah)

No.	URAIAN	2025	2024
I.	Sumber dan Penyaluran Dana Zakat		
1.	Penerimaan Dana Zakat yang Berasal dari:		
	a. Intern BPRS		
	b. Ekstern BPRS	6,252,962	0
	Total Penerimaan	6,252,962	0
2.	Penyaluran Dana Zakat kepada Entitas Pengelola Zakat		
	a. Lembaga Amil Zakat		
	b. Badan Amil Zakat	6,252,962	0
	Total Penyaluran	6,252,962	0
II.	Sumber dan Penyaluran Dana Wakaf		
1.	Penerimaan Dana Wakaf yang Berasal dari:		
	a. Intern BPRS		
	b. Ekstern BPRS	0	0
	Total Penerimaan	0	0
2.	Penyaluran Dana Wakaf kepada Entitas Pengelola Wakaf		
	a. Badan Wakaf Indonesia		
	b. Nadzir Lain*	0	0
	Total Penyaluran	0	0

PT BPRS ATTAQWA


BANK SYARIAH
ATTAQWA
Mitra Anda Berusaha dan Bermuamalah
(Christian Leo Tjahjanegara)
Komisaris Utama

(Dalam ribuan rupiah)

No.	URAIAN	2025	2024
1.	Saldo Awal Dana Kebajikan	0	0
2.	Penerimaan Dana Kebajikan		
a.	Infak dan Sedekah	570,000	0
b.	Pengembalian Dana Kebajikan Produktif	0	0
c.	Denda	0	0
d.	Penerimaan Nonhalal	89,782	0
e.	Lainnya	0	0
Total Penerimaan		659,782	0
3.	Penggunaan Dana Kebajikan		
a.	Dana Kebajikan Produktif	0	0
b.	Sumbangan	0	0
c.	Penggunaan Lainnya untuk Kepentingan Umum	659,782	0
Total Penggunaan		659,782	0
4.	Kenaikan (Penurunan) Dana Kebajikan	0	0
5.	Saldo Akhir Dana Kebajikan	0	0

PT BPRS ATTAQWA




(Christian Leo Tjahjanegara)
Komisaris Utama

(Dalam ribuan rupiah)

Nonprofit Sharing					
Jenis Penghimpunan Dana	Saldo Rata- Rata	Pendapatan yang Akan Dibagihasilkan	Porsi Pemilik Dana		
			Nisbah	Jumlah Bagi Hasil	Indikasi Rate of Return
	A	B	C	D	E
Liabilitas Kepada Bank Lain	15,455,842,572	44,613,862	29.17	14,586,823	1.01
Tabungan <i>Mudharabah</i>	874,437,102	2,524,095	21.50	388,780	0.74
Deposito <i>Mudharabah</i>	39,352,500,249	113,592,450	27.50	34,100,755	0.95
a. 1 (satu) bulan	700,000,000	2,020,576	20.00	404,115	0.69
b. 3 (tiga) bulan	17,596,000,249	50,791,507	25.00	12,697,877	0.87
c. 6 (enam) bulan	1,901,000,000	5,487,307	30.00	1,646,192	1.04
d. 12 (dua belas) bulan	19,155,500,000	55,293,060	35.00	19,352,571	1.21
Pembiayaan Diterima	0	0	0.00	0	0.00
JUMLAH	55,682,779,923	160,730,407		49,076,358	
Jenis Penyaluran Dana		Saldo Rata-Rata	Pendapatan yang Akan Dibagihasilkan		
		A	B		
Penempatan pada Bank Lain		7,382,082,854	19,112,811		
Piutang Murabahah		23,607,308,794	91,826,375		
Piutang <i>Istishna</i>		0	0		
Piutang Multijasa		342,014,142	1,161,195		
Pembiayaan Gadaai		0	0		
Pembiayaan <i>Mudharabah</i>		0	0		
Pembiayaan Musyarakah		12,297,123,151	67,742,837		
Pembiayaan Sewa		0	0		
Pembiayaan Lainnya		0	0		
JUMLAH		43,628,528,941	179,843,218		
Profit Sharing					
Jenis Penghimpunan Dana	Saldo Rata- Rata	Pendapatan yang Akan Dibagihasilkan	Porsi Pemilik Dana		
			Nisbah	Jumlah Bagi Hasil	Indikasi Rate of Return
	A	B	C	D	E
Liabilitas Kepada Bank Lain	0	0	0.00	0	0.00
Tabungan <i>Mudharabah</i>	0	0	0.00	0	0.00
Deposito <i>Mudharabah</i>	0	0	0.00	0	0.00
a. 1 (satu) bulan	0	0	0.00	0	0.00
b. 3 (tiga) bulan	0	0	0.00	0	0.00
c. 6 (enam) bulan	0	0	0.00	0	0.00
d. 12 (dua belas) bulan	0	0	0.00	0	0.00
Pembiayaan Diterima	0	0	0.00	0	0.00
JUMLAH	0	0		0	
Jenis Penyaluran Dana		Saldo Rata-Rata	Pendapatan yang Diterima		
		A	B		
Penempatan pada Bank Lain		0	0		
Piutang Murabahah		0	0		
Piutang <i>Istishna</i>		0	0		
Piutang Multijasa		0	0		
Pembiayaan Gadaai		0	0		
Pembiayaan <i>Mudharabah</i>		0	0		
Pembiayaan Musyarakah		0	0		
Pembiayaan Sewa		0	0		
Pembiayaan Lainnya		0	0		
JUMLAH		0	0		

PT BPRS ATTAQWA


 (Christiah Leo Ijahjanegara) *Bermuamalah*
 Komisaris Utama

Laporan Kualitas Aset Produktif
Bank Pembiayaan Rakyat Syariah AT TAQWA
Periode 31 Maret 2026

No	Aset	Posisi Tanggal Laporan					Jumlah
		L	DPK	KL	D	M	
1.	Surat Berharga Syariah	0		0		0	0
2.	Pcnycrtaan Modal	0	0	0	0	0	0
3.	Penempatan pada Bank Syariah Lain	7,133,446,256		0		1,350,550,475	8,483,996,731
4.	Piutang	10,125,446,051	1,702,471,498	6,440,880,946	2,245,139,235	8,496,679,715	29,010,617,445
	a. Piutang Murabahah	5,706,411,755	1,693,538,734	6,246,953,280	1,839,284,253	8,298,191,380	23,784,379,402
	b. Piutang <i>Istishna</i>	0	0	0	0	0	0
	c. Piutang Multijasa	36,655,136	3,066,564	91,666,666	5,854,982	198,488,335	335,731,683
	d. Piutang <i>Qardh</i>	4,382,379,160	5,866,200	102,261,000	400,000,000	0	4,890,506,360
	e. Piutang Sewa	0	0	0	0	0	0
5.	Pembiayaan Bagi Hasil	1,856,295,499	3,314,279,504	0	2,057,123,983	4,467,983,577	11,695,682,563
	a. <i>Mudharabah</i>	0	0	0	0	0	0
	b. Musyarakah	1,856,295,499	3,314,279,504	0	2,057,123,983	4,467,983,577	11,695,682,563
	c. Lainnya	0	0	0	0	0	0
Jumlah Aset Produktif		19,115,187,806	5,016,751,002	6,440,880,946	4,302,263,218	14,315,213,767	49,190,296,739
Aset Produktif kepada Pihak Terkait		101,005,017	0	91,666,666	0	0	192,671,683


PT BPRS ATTAQWA


(Christian Leo Tjahjanegara)
Komisaris Utama

Laporan Informasi Lainnya
 Bank Pembiayaan Rakyat Syariah AT TAQWA
 Periode 31 Maret 2026

Anggota Direksi, Anggota Dewan Komisaris, dan Anggota DPS BPRS	Pemegang Saham	Status Pemegang Saham	Ultimate Shareholders
Direksi			
1.	1. ARIE INDRA MANURUNG (38.94%)	PSP	
2.	2. PT. iBank MANAJEMEN INDONESIA (19.33%)	Non PSP	
3.	3. SITI RAHMAH MAHARANI (21.33%)	Non PSP	
dst.	4. CHRISTIAN LEO TJAHJANEGARA (12.07%)	Non PSP	
Dewan Komisaris	5. DEDY SYAHRUL (8.33%)	Non PSP	
1. CHRISTIAN LEO TJAHJANEGARA			
2. SITI RAHMAH MAHARANI			
3.			
dst.			
DPS			
1. IRWAN MAULANA			
2. SYAMSURI			
3.			
dst.			

PT BPRS ATTAQWA


BANK SYARIAH ATTAQWA
 Mitra Anda Berusaha dan Bermuamalah
 (Christian Leo Tjahjanegara)
 Komisaris Utama